



T.C.
ANTALYA MURATPAŞA BELEDİYESİ
Mali Hizmetler Müdürlüğü

G-6

Sayı : E-96018794 - 841.01.01 - 1943
Konu : Ek Bütçe Komisyon Raporu

23/03/2022

BAŞKANLIK MAKAMINA

Bilindiği üzere 2021 yılının son aylarında döviz kurlarındaki olağan üstü artış nedeniyle ülkemizde yaşanan enflasyon artışı piyasa koşullarını olumsuz etkilemiş, buna dayalı olarak da Belediyemiz hizmetlerinin gerçekleştirilmesi için ihtiyaç duyulan ürünlerin ve hizmetlerin piyasa fiyatlarının artışı; elektrik, doğalgaz vb. sabit giderin birim fiyatlarının artışı ve 2022 yılıbaşından itibaren de personel ücretlerinin artışına neden olmuştur. Bu nedenle 2022 yılında Belediyemiz Müdürlüklerinin bazı bütçe tertiplerindeki ödenekler güncelliğini kaybetmiştir. Dolayısıyla Belediyemiz hizmetlerinin sürdürülmesi amacıyla mevcut koşullara dayalı olarak cari yıl bütçesine eklenmek üzere ek ödenek oluşturulması söz konusu olmuştur. Belirtilen nedenlerle finansman olarak arsa satışı karşılığında raporumuz ekinde detayları sunulan toplamda 196.000.000 TL (yüz doksan altı milyon TL) tutarında ek ödeneğin oluşturulması konusunda hazırlanan komisyon raporunun, Belediye Meclisinde görüşülmek üzere;

Meclise havale edilmesini arz ederim.

Abdullah HACIOĞLU
Mali Hizmetler Müdür V.

Uygun görüşle arz ederim.

Duygu ÇAKMAK
Belediye Başkan Yardımcısı

MECLİS'E
Hüseyin SARI
Belediye Başkan Vekili

Ek : Plan ve Bütçe Komisyon Raporu (17 sayfa)

Bu belge güvenli elektronik imza ile imzalanmıştır.

Belge Doğrulama Kodu:4867379-Mi42NTY3NDI4Nzc3NUUrMTI= Belge Doğrulama Adresi: <https://ebelediye.muratpasa.bel.tr/webportal/webportal/ebyidkontrol.php?ebyid=4867379-Mi42NTY3NDI4Nzc3NUUrMTI=&BelgeyiUretenIdare=MuratpaşaBelediyesi&BelgeSayisi=&BelgeDogrulamaKodu=4867379-Mi42NTY3NDI4Nzc3NUUrMTI=>



Fener Mah. Tekelioğlu Cad. No:63. 07160 Muratpaşa /ANTALYA
Çağrı Merkezi:444 8 007 (30)hat
e-posta: info@muratpasa-bld.gov.tr
www.facebook.com/belediyemuratpasa

Ayrıntılı Bilgi İçin İrtibat: S.Gökerti
Telefon No: (0242) 320-2222 / 1440
Web: www.muratpasa-bld.gov.tr
www.twitter.com/MuratpasaBld
EBYS Evrak No : 4867379




ANTALYA MURATPAŞA BELEDİYESİ
PLAN VE BÜTÇE KOMİSYONU RAPORU

Tarih:11/03/2022

BİRİM	Mali Hizmetler Müdürlüğü
MECLİS TOPLANTISININ TARİHİ VE GÜNDEM MADDESİ	Muratpaşa Belediye Meclisinin 02/03/2021 tarihli toplantısında gündemin 28.maddesi görüşülerek Plan ve Bütçe Komisyonuna havale edilmiştir.
KONU	Mali Hizmetler Müdürlüğünü Ek Bütçe hususunda;


Belediyemiz Meclisinin 02/03/2022 tarih ve 124 sayılı kararı ile Komisyonumuza havale edilen; Ek Bütçe konulu yazıyı incelemek üzere komisyonumuz 11.03.2022 saat:15:00 'de Belediyemiz Kültür salonunda toplanmıştır.

Bilindiği üzere 2021 yılının son aylarında döviz kurlarındaki olağan üstü artış nedeniyle ülkemizde yaşanan enflasyon artışı piyasa koşullarını olumsuz etkilemiş, buna dayalı olarak da Belediyemiz hizmetlerinin gerçekleştirilmesi için ihtiyaç duyulan ürünlerin ve hizmetlerin piyasa fiyatlarının artışına; elektrik, doğalgaz vb. sabit giderin birim fiyatlarının artışına ve 2022 yılbaşından itibaren de personel ücretlerinin artışına neden olmuştur. Bu nedenle 2022 yılında Belediyemiz Müdürlüklerinin bazı bütçe tertiplerindeki ödenekler güncelliğini kaybetmiştir. Dolayısıyla Belediyemiz hizmetlerinin sürdürülmesi amacıyla mevcut koşullara dayalı olarak cari yıl bütçesine eklenmek üzere ek ödenek oluşturulması söz konusu olmuştur. Belirtilen nedenlerle finansman olarak arsa satışı karşılığında raporumuz ekinde detayları sunulan toplamda 196.000.000 TL (yüz doksan altı milyon TL) tutarında ek ödeneğin oluşturulması konusu oybirliği /oy çokluğu ile uygun bulunmuş olup;




Belediyemiz Meclisinde görülmek üzere Plan ve Bütçe Komisyonumuz tarafından oluşturulan işbu Komisyon Raporu imza altına alınarak Belediyemiz Meclisinin takdirine sunulmuştur.

Plan ve Bütçe Komisyonu Başkanı
Özgür Taylan BUDAK




Başkan Vekili
Ali KUŞ



Üye
Ersan DERELİ



Üye
Leyla ORUÇ



Üye
Nafiz TANIR



T.C.
ANTALYA MURATPAŞA BELEDİYESİ
01 PERSONEL GİDERLERİ EK ÖDENEK TALEP FORMU
(FORM1)

KURUMSAL SINIFLANDIRMA				FONKSİYONEL SINIFLANDIRMA			FİN. TİP	EKONOMİK SINIFLANDIRMA					BÜTÇE TERTİBİ	EK ÖDENEK TALEBİ
I	II	III	IV	I	II	III	I	I	II	III	IV	V		
46	7	23	2	1	1	1	5						ÖZEL KALEM MÜDÜRLÜĞÜ	
46	7	23	2	1	1	1	5	1	1	1	1	1	Temel Maaşlar	137.500
46	7	23	2	1	1	1	5	1	1	2	1		Zamlar ve Tazminatlar	184.500
46	7	23	2	1	1	1	5	1	1	4	1		Sosyal Haklar	88.000
46	7	23	2	1	1	1	5	1	1	5	1		Ek Çalışma Karşılıkları	5.500
46	7	23	2	1	1	1	5	1	1	9	1	2	İyileştirme Zammı	128.000
46	7	23	2	1	1	1	5	1	2	1	2	1	Kadro Karşılığı Sözleşmeli Personel Ücretleri	178.500
46	7	23	2	1	1	1	5	1	2	1	2	2	İyileştirme Zammı	46.500
46	7	23	2	1	1	1	5	1	2	4	2		Kadro Karşılığı Sözleşmeli Personel Sosyal Hakları	2.000
46	7	23	2	1	1	1	5	1	3	1	1		Sürekli İşçilerin Ücretleri	144.000
46	7	23	2	1	1	1	5	1	3	3	1		Sürekli İşçilerin Sosyal Hakları	
46	7	23	2	1	1	1	5	1	3	9	1	1	Sürekli İşçilerin Diğer Ödemeleri	
46	7	23	2	1	1	1	5	1	5	1	51		Belediye Başkanına Yapılan Ödemeler	73.000
46	7	23	2	1	1	1	5	1	5	1	52		Belediye Meclis Üyelerine Yapılan Ödemeler	
46	7	23	4	1	3	9	5						DESTEK HİZMETLERİ MÜDÜRLÜĞÜ	
46	7	23	4	1	3	9	5	1	1	1	1		Temel Maaşlar	109.500
46	7	23	4	1	3	9	5	1	1	2	1		Zamlar ve Tazminatlar	68.000
46	7	23	4	1	3	9	5	1	1	4	1		Sosyal Haklar	6.500
46	7	23	4	1	3	9	5	1	1	9	1	2	İyileştirme Zammı	168.500
46	7	23	4	1	3	9	5	1	3	1	1		Sürekli İşçilerin Ücretleri	46.000
46	7	23	4	1	3	9	5	1	3	3	1		Sürekli İşçilerin Sosyal Hakları	35.000
46	7	23	4	1	3	9	5	1	3	4	1		Sürekli İşçilerin Fazla Mesaieleri	15.000
46	7	23	4	1	3	9	5	1	3	5	1		Sürekli İşçilerin Ödül ve İkramiyeleri	33.000
46	7	23	4	1	3	9	5	1	5	1	52		Belediye Meclis Üyelerine Yapılan Ödemeler	
46	7	23	5	1	3	1	5						İNSAN KAYNAKLARI VE EĞT. MÜDÜRLÜĞÜ	
46	7	23	5	1	3	1	5	1	1	1	1		Temel Maaşlar	99.000
46	7	23	5	1	3	1	5	1	1	2	1		Zamlar ve Tazminatlar	53.000
46	7	23	5	1	3	1	5	1	1	4	1		Sosyal Haklar	3.500
46	7	23	5	1	3	1	5	1	1	6	1		Ödül ve İkramiyeler	
46	7	23	5	1	3	1	5	1	1	9	1	2	İyileştirme Zammı	105.000
46	7	23	5	1	3	1	5	1	2	1	2	1	Kadro Karşılığı Sözleşmeli Personel Ücretleri	9.000
46	7	23	5	1	3	1	5	1	2	1	2	2	İyileştirme Zammı	16.000
46	7	23	5	1	3	1	5	1	2	4	2		Kadro Karşılığı Sözleşmeli Personel Sosyal Hakları	500
46	7	23	5	1	3	1	5	1	3	1	1		Sürekli İşçilerin Ücretleri	20.500
46	7	23	5	1	3	1	5	1	3	2	1		Sürekli İşçilerin İhbar ve Kıdem Tazminatı	
46	7	23	5	1	3	1	5	1	3	3	1		Sürekli İşçilerin Sosyal Hakları	37.000
46	7	23	5	1	3	1	5	1	3	4	1		Sürekli İşçilerin Fazla Mesaieleri	
46	7	23	5	1	3	1	5	1	3	5	1		Sürekli İşçilerin Ödül ve İkramiyeleri	9.000
46	7	23	5	1	3	1	5	1	4	1	2		Aday Çıracak, Çıracak ve Stajyer Öğrencilerin Ücretleri	
46	7	23	5	1	3	1	5	1	5	1	52		Belediye Meclis Üyelerine Yapılan Ödemeler	
46	7	23	7	8	9	9	5						KÜTÜPHANE MÜDÜRLÜĞÜ	
46	7	23	7	8	9	9	5	1	1	1	1		Temel Maaşlar	106.500
46	7	23	7	8	9	9	5	1	1	2	1		Zamlar ve Tazminatlar	105.500
46	7	23	7	8	9	9	5	1	1	4	1		Sosyal Haklar	4.000
46	7	23	7	8	9	9	5	1	1	9	1	2	İyileştirme Zammı	79.000

(Handwritten signatures)

46	7	23	7	8	9	9	5	1	5	1	52		Belediye Meclis Üyelerine Yapılan Ödemeler		
46	7	23	10	1	3	9	5						BİLGİ İŞLEM MÜDÜRLÜĞÜ		
46	7	23	10	1	3	9	5	1	1	1	1		Temel Maaşlar		117.000
46	7	23	10	1	3	9	5	1	1	2	1		Zamlar ve Tazminatlar		159.500
46	7	23	10	1	3	9	5	1	1	4	1		Sosyal Haklar		500
46	7	23	10	1	3	9	5	1	1	4	1		Sosyal Haklar		
46	7	23	10	1	3	9	5	1	1	9	1	2	İyileştirme Zammı		96.500
46	7	23	10	1	3	9	5	1	2	1	2	1	Kadro Karşılığı Sözleşmeli Personel Ücretleri		22.000
46	7	23	10	1	3	9	5	1	2	1	2	2	İyileştirme Zammı		7.500
46	7	23	10	1	3	9	5	1	2	4	2		Kadro Karşılığı Sözleşmeli Personel Sosyal Hakları		
46	7	23	10	1	3	9	5	1	3	1	1		Sürekli İşçilerin Ücretleri		13.000
46	7	23	10	1	3	9	5	1	3	3	1		Sürekli İşçilerin Sosyal Hakları		16.000
46	7	23	10	1	3	9	5	1	3	4	1		Sürekli İşçilerin Fazla Mesaipleri		4.000
46	7	23	10	1	3	9	5	1	3	5	1		İşçilerin Ödül ve İkrariyeleri		13.500
46	7	23	10	1	3	9	5	1	5	1	52		Belediye Meclis Üyelerine Yapılan Ödemeler		
46	7	23	12	1	1	3	5						DIŞ İLİŞKİLER MÜDÜRLÜĞÜ		
46	7	23	12	1	1	3	5	1	1	1	1		Temel Maaşlar		48.500
46	7	23	12	1	1	3	5	1	1	2	1		Zamlar ve Tazminatlar		96.000
46	7	23	12	1	1	3	5	1	1	4	1		Sosyal Haklar		3.500
46	7	23	12	1	1	3	5	1	1	9	1	2	İyileştirme Zammı		48.000
46	7	23	12	1	1	3	5	1	3	1	1		Sürekli İşçilerin Ücretleri		4.000
46	7	23	12	1	1	3	5	1	3	3	1		Sürekli İşçilerin Sosyal Hakları		16.000
46	7	23	12	1	1	3	5	1	3	5	1		Sürekli İşçilerin Ödül ve İkrariyeleri		8.000
46	7	23	12	1	1	3	5	1	5	1	52		Belediye Meclis Üyelerine Yapılan Ödemeler		
46	7	23	18	1	3	9	5						YAZI İŞLERİ MÜDÜRLÜĞÜ		
46	7	23	18	1	3	9	5	1	1	1	1		Temel Maaşlar		164.000
46	7	23	18	1	3	9	5	1	1	2	1		Zamlar ve Tazminatlar		177.000
46	7	23	18	1	3	9	5	1	1	4	1		Sosyal Haklar		25.000
46	7	23	18	1	3	9	5	1	1	5	1		Ek Çalışma Karşılıkları		
46	7	23	18	1	3	9	5	1	1	9	1	2	İyileştirme Zammı		104.500
46	7	23	18	1	3	9	5	1	3	1	1		Sürekli İşçilerin Ücretleri		38.500
46	7	23	18	1	3	9	5	1	3	3	1		Sürekli İşçilerin Sosyal Hakları		1.500
46	7	23	18	1	3	9	5	1	3	5	1		Sürekli İşçilerin Ödül ve İkrariyeleri		14.000
46	7	23	18	1	3	9	5	1	5	1	52		Belediye Meclis Üyelerine Yapılan Ödemeler		50.000
46	7	23	20	1	3	9	5						TEFTİŞ KURULU MÜDÜRLÜĞÜ		
46	7	23	20	1	3	9	5	1	1	1	1		Temel Maaşlar		36.500
46	7	23	20	1	3	9	5	1	1	2	1		Zamlar ve Tazminatlar		59.000
46	7	23	20	1	3	9	5	1	1	4	1		Sosyal Haklar		8.500
46	7	23	20	1	3	9	5	1	1	9	1	2	İyileştirme Zammı		43.500
46	7	23	20	1	3	9	5	1	3	1	1		Sürekli İşçilerin Ücretleri		1.500
46	7	23	20	1	3	9	5	1	3	3	1		Sürekli İşçilerin Sosyal Hakları		1.500
46	7	23	20	1	3	9	5	1	3	5	1		Sürekli İşçilerin Ödül ve İkrariyeleri		2.500
46	7	23	24	1	3	9	5						HUKUK İŞLERİ MÜDÜRLÜĞÜ		
46	7	23	24	1	3	9	5	1	1	1	1		Temel Maaşlar		153.000
46	7	23	24	1	3	9	5	1	1	2	1		Zamlar ve Tazminatlar		198.500
46	7	23	24	1	3	9	5	1	1	4	1		Sosyal Haklar		13.000
46	7	23	24	1	3	9	5	1	1	9	1	2	İyileştirme Zammı		146.500
46	7	23	24	1	3	9	5	1	2	1	2	1	Kadro Karşılığı Sözleşmeli Personel Ücretleri		57.000
46	7	23	24	1	3	9	5	1	2	1	2	2	İyileştirme Zammı		43.000
46	7	23	24	1	3	9	5	1	2	4	1		Sosyal Haklar		2.000
46	7	23	24	1	3	9	5	1	2	4	2		Kadro Karşılığı Sözleşmeli Personel Sosyal Hakları		
46	7	23	24	1	3	9	5	1	3	1	1		Sürekli İşçilerin Ücretleri		64.000
46	7	23	24	1	3	9	5	1	3	2	1		Sürekli İşçilerin İhbar ve Kıdem Tazminatı		100.000
46	7	23	24	1	3	9	5	1	3	3	1		Sürekli İşçilerin Sosyal Hakları		23.500
46	7	23	24	1	3	9	5	1	3	4	1		Sürekli İşçilerin Fazla Mesaipleri		
46	7	23	24	1	3	9	5	1	3	5	1		Sürekli İşçilerin Ödül ve İkrariyeleri		16.500

[Handwritten signature]

46	7	23	24	1	3	9	5	1	5	1	52		Belediye Meclis Üyelerine Yapılan Ödemeler	
46	7	23	25	1	1	1	5						BASIN ve YAYIN MÜDÜRLÜĞÜ	
46	7	23	25	1	1	1	5	1	1	1	1		Temel Maaşlar	25.500
46	7	23	25	1	1	1	5	1	1	2	1		Zamlar ve Tazminatlar	42.500
46	7	23	25	1	1	1	5	1	1	4	1		Sosyal Haklar	2.500
46	7	23	25	1	1	1	5	1	1	9	1	2	İyileştirme Zammı	2.500
46	7	23	25	1	1	1	5	1	2	1	2	1	Kadro Karşılığı Sözleşmeli Personel Ücretleri	45.500
46	7	23	25	1	1	1	5	1	2	1	2	2	İyileştirme Zammı	28.000
46	7	23	25	1	1	1	5	1	2	4	2		Kadro Karşılığı Sözleşmeli Personel Sosyal Hakları	3.500
46	7	23	30	5	9	9	5						ÇEVRE KORUMA VE KONTROL MÜDÜRLÜĞÜ	
46	7	23	30	5	9	9	5	1	1	1	1		Temel Maaşlar	339.000
46	7	23	30	5	9	9	5	1	1	2	1		Zamlar ve Tazminatlar	150.500
46	7	23	30	5	9	9	5	1	1	4	1		Sosyal Haklar	10.000
46	7	23	30	5	9	9	5	1	1	5	1		Ek Çalışma Karşılıkları	40.000
46	7	23	30	5	9	9	5	1	1	9	1	2	İyileştirme Zammı	123.500
46	7	23	30	5	9	9	5	1	2	1	2	1	Kadro Karşılığı Sözleşmeli Personel Ücretleri	77.000
46	7	23	30	5	9	9	5	1	2	1	2	2	İyileştirme Zammı	18.000
46	7	23	30	5	9	9	5	1	2	4	1		Sosyal Haklar	500
46	7	23	30	5	9	9	5	1	2	4	2		Kadro Karşılığı Sözleşmeli Personel Sosyal Hakları	
46	7	23	30	5	9	9	5	1	3	1	1		Sürekli İşçilerin Ücretleri	41.000
46	7	23	30	5	9	9	5	1	3	3	1		Sürekli İşçilerin Sosyal Hakları	12.500
46	7	23	30	5	9	9	5	1	3	5	1		Sürekli İşçilerin Ödül ve İkramiyeleri	17.000
46	7	23	30	5	9	9	5	1	5	1	52		Belediye Meclis Üyelerine Yapılan Ödemeler	
46	7	23	31	6	1	0	5						EMLAK VE İSTİMLAK MÜDÜRLÜĞÜ	
46	7	23	31	6	1	0	5	1	1	1	1		Temel Maaşlar	254.000
46	7	23	31	6	1	0	5	1	1	2	1		Zamlar ve Tazminatlar	267.000
46	7	23	31	6	1	0	5	1	1	4	1		Sosyal Haklar	9.000
46	7	23	31	6	1	0	5	1	1	9	1	2	İyileştirme Zammı	200.000
46	7	23	31	6	1	0	5	1	3	1	1		Sürekli İşçilerin Ücretleri	13.000
46	7	23	31	6	1	0	5	1	3	3	1		Sürekli İşçilerin Sosyal Hakları	38.500
46	7	23	31	6	1	0	5	1	3	5	1		Sürekli İşçilerin Ödül ve İkramiyeleri	5.500
46	7	23	31	6	1	0	5	1	5	1	52		Belediye Meclis Üyelerine Yapılan Ödemeler	
46	7	23	32	6	1	0	5						ETÜD PROJE MÜDÜRLÜĞÜ	
46	7	23	32	6	1	0	5	1	1	1	1		Temel Maaşlar	186.500
46	7	23	32	6	1	0	5	1	1	2	1		Zamlar ve Tazminatlar	224.000
46	7	23	32	6	1	0	5	1	1	4	1		Sosyal Haklar	3.000
46	7	23	32	6	1	0	5	1	1	9	1	2	İyileştirme Zammı	127.500
46	7	23	32	6	1	0	5	1	2	1	2	1	Kadro Karşılığı Sözleşmeli Personel Ücretleri	144.000
46	7	23	32	6	1	0	5	1	2	1	2	2	İyileştirme Zammı	47.000
46	7	23	32	6	1	0	5	1	2	4	1		Sosyal Haklar	2.000
46	7	23	32	6	1	0	5	1	2	4	2		Kadro Karşılığı Sözleşmeli Personel Sosyal Hakları	
46	7	23	32	6	1	0	5	1	3	1	1		Sürekli İşçilerin Ücretleri	1.500
46	7	23	32	6	1	0	5	1	3	3	1		Sürekli İşçilerin Sosyal Hakları	10.000
46	7	23	32	6	1	0	5	1	3	5	1		Sürekli İşçilerin Ödül ve İkramiyeleri	2.500
46	7	23	32	6	1	0	5	1	5	1	52		Belediye Meclis Üyelerine Yapılan Ödemeler	
46	7	23	33	6	2	0	5						FEN İŞLERİ MÜDÜRLÜĞÜ	
46	7	23	33	6	2	0	5	1	1	1	1		Temel Maaşlar	262.000
46	7	23	33	6	2	0	5	1	1	2	1		Zamlar ve Tazminatlar	486.000
46	7	23	33	6	2	0	5	1	1	4	1		Sosyal Haklar	6.500
46	7	23	33	6	2	0	5	1	1	9	1	2	İyileştirme Zammı	207.500
46	7	23	33	6	2	0	5	1	2	1	2	1	Kadro Karşılığı Sözleşmeli Personel Ücretleri	70.000
46	7	23	33	6	2	0	5	1	2	1	2	2	İyileştirme Zammı	17.000

[Handwritten signatures in blue ink]

46	7	23	33	6	2	0	5	1	2	4	2	Kadro Karşılığı Sözleşmeli Personel Sosyal Hakları		
46	7	23	33	6	2	0	5	1	3	1	1	Sürekli İşçilerin Ücretleri	154.500	
46	7	23	33	6	2	0	5	1	3	2	1	Sürekli İşçilerin İhbar ve Kıdem Tazminatı		
46	7	23	33	6	2	0	5	1	3	3	1	Sürekli İşçilerin Sosyal Hakları	118.500	
46	7	23	33	6	2	0	5	1	3	4	1	Sürekli İşçilerin Fazla Mesaipleri	49.000	
46	7	23	33	6	2	0	5	1	3	5	1	Sürekli İşçilerin Ödül ve İkrariyeleri	352.000	
46	7	23	34	6	1	0	5					İMAR VE ŞEHİRCİLİK MÜDÜRLÜĞÜ		
46	7	23	34	6	1	0	5	1	1	1	1	Temel Maaşlar	282.500	
46	7	23	34	6	1	0	5	1	1	2	1	Zamlar ve Tazminatlar	496.500	
46	7	23	34	6	1	0	5	1	1	4	1	Sosyal Haklar	15.000	
46	7	23	34	6	1	0	5	1	1	9	1	İyileştirme Zammı	237.000	
46	7	23	34	6	1	0	5	1	2	1	2	1	Kadro Karşılığı Sözleşmeli Personel Ücretleri	35.000
46	7	23	34	6	1	0	5	1	2	1	2	2	İyileştirme Zammı	25.500
46	7	23	34	6	1	0	5	1	2	4	1	Sosyal Haklar	2.000	
46	7	23	34	6	1	0	5	1	2	4	2	Kadro Karşılığı Sözleşmeli Personel Sosyal Hakları		
46	7	23	34	6	1	0	5	1	3	1	1	Sürekli İşçilerin Ücretleri	216.500	
46	7	23	34	6	1	0	5	1	3	3	1	Sürekli İşçilerin Sosyal Hakları	33.000	
46	7	23	34	6	1	0	5	1	3	4	1	Sürekli İşçilerin Fazla Mesaipleri		
46	7	23	34	6	1	0	5	1	3	5	1	Sürekli İşçilerin Ödül ve İkrariyeleri	94.000	
46	7	23	34	6	1	0	5	1	5	1	52	Belediye Meclis Üyelerine Yapılan Ödemeler		
46	7	23	35	4	1	1	5					İŞLETME VE İSTİRAKLER MÜDÜRLÜĞÜ		
46	7	23	35	4	1	1	5	1	1	1	1	Temel Maaşlar	103.000	
46	7	23	35	4	1	1	5	1	1	2	1	Zamlar ve Tazminatlar	91.000	
46	7	23	35	4	1	1	5	1	1	4	1	Sosyal Haklar	5.500	
46	7	23	35	4	1	1	5	1	1	5	1	Ek Çalışma Karşılıkları		
46	7	23	35	4	1	1	5	1	1	9	1	İyileştirme Zammı	137.000	
46	7	23	35	4	1	1	5	1	3	1	1	Sürekli İşçilerin Ücretleri	9.500	
46	7	23	35	4	1	1	5	1	3	2	1	Sürekli İşçilerin İhbar ve Kıdem Tazminatı		
46	7	23	35	4	1	1	5	1	3	3	1	İşçilerin Sosyal Hakları	500	
46	7	23	35	4	1	1	5	1	3	5	1	Sürekli İşçilerin Ödül ve İkrariyeleri	5.500	
46	7	23	36	8	2	0	5					KÜLTÜR VE SOSYAL İŞLER MÜDÜRLÜĞÜ		
46	7	23	36	8	2	0	5	1	1	1	1	Temel Maaşlar	29.000	
46	7	23	36	8	2	0	5	1	1	2	1	Zamlar ve Tazminatlar	17.500	
46	7	23	36	8	2	0	5	1	1	4	1	Sosyal Haklar	3.000	
46	7	23	36	8	2	0	5	1	1	5	1	Ek Çalışma Karşılıkları		
46	7	23	36	8	2	0	5	1	1	9	1	İyileştirme Zammı	500	
46	7	23	36	8	2	0	5	1	2	1	2	1	Kadro Karşılığı Sözleşmeli Personel Ücretleri	62.500
46	7	23	36	8	2	0	5	1	2	1	2	2	İyileştirme Zammı	40.000
46	7	23	36	8	2	0	5	1	2	4	1	Sosyal Haklar	8.000	
46	7	23	36	8	2	0	5	1	2	4	2	Kadro Karşılığı Sözleşmeli Personel Sosyal Hakları		
46	7	23	36	8	2	0	5	1	3	1	1	Sürekli İşçilerin Ücretleri	11.000	
46	7	23	36	8	2	0	5	1	3	3	1	Sürekli İşçilerin Sosyal Hakları	12.500	
46	7	23	36	8	2	0	5	1	3	4	1	Sürekli İşçilerin Fazla Mesaipleri		
46	7	23	36	8	2	0	5	1	3	5	1	Sürekli İşçilerin Ödül ve İkrariyeleri		
46	7	23	36	8	2	0	5	1	4	1	3	Usta Öğreticilere Yapılacak Ödemeler		
46	7	23	36	8	2	0	5	1	5	1	52	Belediye Meclis Üyelerine Yapılan Ödemeler		
46	7	23	37	1	1	2	5					MALİ HİZMETLER MÜDÜRLÜĞÜ		
46	7	23	37	1	1	2	5	1	1	1	1	Temel Maaşlar	131.000	
46	7	23	37	1	1	2	5	1	1	2	1	Zamlar ve Tazminatlar	147.500	
46	7	23	37	1	1	2	5	1	1	4	1	Sosyal Haklar	7.000	
46	7	23	37	1	1	2	5	1	1	5	1	Ek Çalışma Karşılıkları		
46	7	23	37	1	1	2	5	1	1	9	1	İyileştirme Zammı	149.000	
46	7	23	37	1	1	2	5	1	2	1	2	1	Kadro Karşılığı Sözleşmeli Personel Ücretleri	90.000
46	7	23	37	1	1	2	5	1	2	1	2	2	İyileştirme Zammı	68.500
46	7	23	37	1	1	2	5	1	2	4	1	Sosyal Haklar	8.500	

46	7	23	37	1	1	2	5	1	2	4	2		Kadro Karşılığı Sözleşmeli Personel Sosyal Hakları	
46	7	23	37	1	1	2	5	1	3	1	1		Sürekli İşçilerin Ücretleri	508.000
46	7	23	37	1	1	2	5	1	3	2	1		Sürekli İşçilerin İhbar ve Kıdem Tazminatı	110.000
46	7	23	37	1	1	2	5	1	3	3	1		Sürekli İşçilerin Sosyal Hakları	12.500
46	7	23	37	1	1	2	5	1	3	4	1		Sürekli İşçilerin Fazla Mesaieleri	
46	7	23	37	1	1	2	5	1	3	5	1		Sürekli İşçilerin Ödül ve İkrariyeleri	174.500
46	7	23	37	1	1	2	5	1	5	1	52		Belediye Meclis Üyelerine Yapılan Ödemeler	50.000
46	7	23	38	6	2	0	5						PARK VE BAĞÇELER MÜDÜRLÜĞÜ	
46	7	23	38	6	2	0	5	1	1	1	1		Temel Maaşlar	151.500
46	7	23	38	6	2	0	5	1	1	2	1		Zamlar ve Tazminatlar	212.500
46	7	23	38	6	2	0	5	1	1	4	1		Sosyal Haklar	5.000
46	7	23	38	6	2	0	5	1	1	9	1	2	İyileştirme Zammı	117.500
46	7	23	38	6	2	0	5	1	3	1	1		Sürekli İşçilerin Ücretleri	74.500
46	7	23	38	6	2	0	5	1	3	2	1		Sürekli İşçilerin İhbar ve Kıdem Tazminatı	80.000
46	7	23	38	6	2	0	5	1	3	3	1		Sürekli İşçilerin Sosyal Hakları	53.000
46	7	23	38	6	2	0	5	1	3	4	1		Sürekli İşçilerin Fazla Mesaieleri	
46	7	23	38	6	2	0	5	1	3	5	1		Sürekli İşçilerin Ödül ve İkrariyeleri	83.500
46	7	23	38	6	2	0	5	1	5	1	52		Belediye Meclis Üyelerine Yapılan Ödemeler	
46	7	23	39	6	1	0	5						PLAN VE PROJE MÜDÜRLÜĞÜ	
46	7	23	39	6	1	0	5	1	1	1	1		Temel Maaşlar	30.000
46	7	23	39	6	1	0	5	1	1	2	1		Zamlar ve Tazminatlar	125.000
46	7	23	39	6	1	0	5	1	1	4	1		Sosyal Haklar	5.500
46	7	23	39	6	1	0	5	1	1	5	1		Ek Çalışma Karşılıkları	
46	7	23	39	6	1	0	5	1	1	9	1	2	İyileştirme Zammı	46.500
46	7	23	39	6	1	0	5	1	2	1	2		Kadro Karşılığı Sözleşmeli Personel Ücretleri	
46	7	23	39	6	1	0	5	1	2	1	2	1	Kadro Karşılığı Sözleşmeli Personel Ücretleri	22.000
46	7	23	39	6	1	0	5	1	2	1	2	2	İyileştirme Zammı	6.000
46	7	23	39	6	1	0	5	1	2	4	1		Sosyal Haklar	10.000
46	7	23	39	6	1	0	5	1	2	4	2		Kadro Karşılığı Sözleşmeli Personel Sosyal Hakları	
46	7	23	39	6	1	0	5	1	3	1	1		Sürekli İşçilerin Ücretleri	6.000
46	7	23	39	6	1	0	5	1	3	3	1		Sürekli İşçilerin Sosyal Hakları	8.500
46	7	23	39	6	1	0	5	1	3	5	1		Sürekli İşçilerin Ödül ve İkrariyeleri	7.500
46	7	23	39	6	1	0	5	1	5	1	52		Belediye Meclis Üyelerine Yapılan Ödemeler	
46	7	23	40	7	2	1	5						SAĞLIK İŞLERİ MÜDÜRLÜĞÜ	
46	7	23	40	7	2	1	5	1	1	1	1		Temel Maaşlar	208.500
46	7	23	40	7	2	1	5	1	1	2	1		Zamlar ve Tazminatlar	363.500
46	7	23	40	7	2	1	5	1	1	4	1		Sosyal Haklar	3.500
46	7	23	40	7	2	1	5	1	1	5	1		Ek Çalışma Karşılıkları	
46	7	23	40	7	2	1	5	1	1	9	1	2	İyileştirme Zammı	12.000
46	7	23	40	7	2	1	5	1	3	1	1		Sürekli İşçilerin Ücretleri	146.000
46	7	23	40	7	2	1	5	1	3	2	1		Sürekli İşçilerin İhbar ve Kıdem Tazminatı	
46	7	23	40	7	2	1	5	1	3	3	1		Sürekli İşçilerin Sosyal Hakları	40.000
46	7	23	40	7	2	1	5	1	3	4	1		Sürekli İşçilerin Fazla Mesaieleri	
46	7	23	40	7	2	1	5	1	3	5	1		Sürekli İşçilerin Ödül ve İkrariyeleri	26.500
46	7	23	40	7	2	1	5	1	5	1	52		Belediye Meclis Üyelerine Yapılan Ödemeler	
46	7	23	41	10	9	9	5						SOSYAL YARDIM İŞLERİ MÜDÜRLÜĞÜ	
46	7	23	41	10	9	9	5	1	1	1	1		Temel Maaşlar	132.500
46	7	23	41	10	9	9	5	1	1	2	1		Zamlar ve Tazminatlar	132.500
46	7	23	41	10	9	9	5	1	1	4	1		Sosyal Haklar	13.500
46	7	23	41	10	9	9	5	1	1	9	1	2	İyileştirme Zammı	107.000
46	7	23	41	10	9	9	5	1	2	1	2	1	Kadro Karşılığı Sözleşmeli Personel Ücretleri	135.000
46	7	23	41	10	9	9	5	1	2	1	2	2	İyileştirme Zammı	47.500
46	7	23	41	10	9	9	5	1	2	4	1		Sosyal Haklar	12.500

46	7	23	41	10	9	9	5	1	2	4	2	Kadro Karşılığı Sözleşmeli Personel Sosyal Hakları		
46	7	23	41	10	9	9	5	1	3	1	1	Sürekli İşçilerin Ücretleri	45.500	
46	7	23	41	10	9	9	5	1	3	3	1	Sürekli İşçilerin Sosyal Hakları	33.000	
46	7	23	41	10	9	9	5	1	3	4	1	Sürekli İşçilerin Fazla Mesaieleri	5.000	
46	7	23	41	10	9	9	5	1	3	5	1	Sürekli İşçilerin Ödül ve İkramiyeleri	1.000	
46	7	23	41	10	9	9	5	1	4	1	3	Usta Öğreticilere Yapılacak Ödemeler		
46	7	23	41	10	9	9	5	1	5	1	52	Belediye Meclis Üyelerine Yapılan Ödemeler		
46	7	23	42	5	1	0	5					TEMİZLİK İŞLERİ MÜDÜRLÜĞÜ		
46	7	23	42	5	1	0	5	1	1	1	1	Temel Maaşlar	99.500	
46	7	23	42	5	1	0	5	1	1	2	1	Zamlar ve Tazminatlar	100.500	
46	7	23	42	5	1	0	5	1	1	4	1	Sosyal Haklar	3.500	
46	7	23	42	5	1	0	5	1	1	9	1	2	İyileştirme Zammı	72.500
46	7	23	42	5	1	0	5	1	3	1	1	Sürekli İşçilerin Ücretleri	128.000	
46	7	23	42	5	1	0	5	1	3	2	1	Sürekli İşçilerin İhbar ve Kıdem Tazminatı		
46	7	23	42	5	1	0	5	1	3	3	1	Sürekli İşçilerin Sosyal Hakları	72.000	
46	7	23	42	5	1	0	5	1	3	4	1	Sürekli İşçilerin Fazla Mesaieleri	112.000	
46	7	23	42	5	1	0	5	1	3	5	1	Sürekli İşçilerin Ödül ve İkramiyeleri	34.000	
46	7	23	42	5	1	0	5	1	5	1	52	Belediye Meclis Üyelerine Yapılan Ödemeler		
46	7	23	43	5	9	9	5					VETERİNER İŞLERİ MÜDÜRLÜĞÜ		
46	7	23	43	5	9	9	5	1	1	1	1	Temel Maaşlar	35.500	
46	7	23	43	5	9	9	5	1	1	2	1	Zamlar ve Tazminatlar	33.500	
46	7	23	43	5	9	9	5	1	1	4	1	Sosyal Haklar	4.500	
46	7	23	43	5	9	9	5	1	1	9	1	2	İyileştirme Zammı	23.000
46	7	23	43	5	9	9	5	1	3	1	1	Sürekli İşçilerin Ücretleri		
46	7	23	43	5	9	9	5	1	3	2	1	Sürekli İşçilerin İhbar ve Kıdem Tazminatı		
46	7	23	43	5	9	9	5	1	3	3	1	Sürekli İşçilerin Sosyal Hakları		
46	7	23	43	5	9	9	5	1	3	4	1	Sürekli İşçilerin Fazla Mesaieleri		
46	7	23	43	5	9	9	5	1	3	5	1	Sürekli İşçilerin Ödül ve İkramiyeleri		
46	7	23	44	6	1	0	5					YAPI KONTROL MÜDÜRLÜĞÜ		
46	7	23	44	6	1	0	5	1	1	1	1	Temel Maaşlar	126.500	
46	7	23	44	6	1	0	5	1	1	2	1	Zamlar ve Tazminatlar	154.500	
46	7	23	44	6	1	0	5	1	1	4	1	Sosyal Haklar	9.000	
46	7	23	44	6	1	0	5	1	1	9	1	2	İyileştirme Zammı	22.000
46	7	23	44	6	1	0	5	1	3	1	1	Sürekli İşçilerin Ücretleri	126.500	
46	7	23	44	6	1	0	5	1	3	3	1	Sürekli İşçilerin Sosyal Hakları	13.000	
46	7	23	44	6	1	0	5	1	3	5	1	Sürekli İşçilerin Ödül ve İkramiyeleri	53.500	
46	7	23	44	6	1	0	5	1	3	4	1	Sürekli İşçilerin Fazla Mesaieleri	35.000	
46	7	23	45	3	1	9	5					ZABITA MÜDÜRLÜĞÜ		
46	7	23	45	3	1	9	5	1	1	1	1	Temel Maaşlar	719.500	
46	7	23	45	3	1	9	5	1	1	2	1	Zamlar ve Tazminatlar	1.012.000	
46	7	23	45	3	1	9	5	1	1	4	1	Sosyal Haklar	52.000	
46	7	23	45	3	1	9	5	1	1	5	1	Ek Çalışma Karşılıkları	62.500	
46	7	23	45	3	1	9	5	1	1	9	1	2	İyileştirme Zammı	797.000
46	7	23	45	3	1	9	5	1	2	1	2	1	Kadro Karşılığı Sözleşmeli Personel Ücretleri	30.500
46	7	23	45	3	1	9	5	1	2	1	2	2	İyileştirme Zammı	6.000
46	7	23	45	3	1	9	5	1	2	4	1	Sosyal Haklar	1.500	
46	7	23	45	3	1	9	5	1	2	4	2	Kadro Karşılığı Sözleşmeli Personel Sosyal Hakları		
46	7	23	45	3	1	9	5	1	3	1	1	Sürekli İşçilerin Ücretleri	6.500	
46	7	23	45	3	1	9	5	1	3	3	1	Sürekli İşçilerin Sosyal Hakları	31.500	
46	7	23	45	3	1	9	5	1	3	4	1	Sürekli İşçilerin Fazla Mesaieleri		
46	7	23	45	3	1	9	5	1	3	5	1	Sürekli İşçilerin Ödül ve İkramiyeleri	8.000	
46	7	23	45	3	1	9	5	1	5	1	52	Belediye Meclis Üyelerine Yapılan Ödemeler		
46	7	23	46	6	2	0	5					GECEKONDU VE SOSYAL KONUTLAR MÜDÜRLÜĞÜ		
46	7	23	46	6	2	0	5	1	1	1	1	Temel Maaşlar	90.000	
46	7	23	46	6	2	0	5	1	1	2	1	Zamlar ve Tazminatlar	91.500	
46	7	23	46	6	2	0	5	1	1	4	1	Sosyal Haklar	3.000	

46	7	23	46	6	2	0	5	1	1	9	1	2	İyileştirme Zammı	64.500
46	7	23	48	10	9	9	5						KADIN VE AİLE HİZMETLER MÜDÜRLÜĞÜ	
46	7	23	48	10	9	9	5	1	1	1	1		Temel Maaşlar	142.000
46	7	23	48	10	9	9	5	1	1	2	1		Zamlar ve Tazminatlar	124.000
46	7	23	48	10	9	9	5	1	1	4	1		Sosyal Haklar	5.000
46	7	23	48	10	9	9	5	1	1	9	1	2	İyileştirme Zammı	134.500
46	7	23	48	10	9	9	5	1	5	1	52		Belediye Meclis Üyelerine Yapılan Ödemeler	
46	7	23	49	9	1	1	5						KREŞ MÜDÜRLÜĞÜ	
46	7	23	49	9	1	1	5	1	1	1	1		Temel Maaşlar	24.500
46	7	23	49	9	1	1	5	1	1	2	1		Zamlar ve Tazminatlar	40.500
46	7	23	49	9	1	1	5	1	1	4	1		Sosyal Haklar	6.000
46	7	23	49	9	1	1	5	1	2	1	2	1	Kadro karşılığı sözleşmeli personel ödül ve ikramiyeleri	113.000
46	7	23	49	9	1	1	5	1	2	1	2	2	İyileştirme zammı	30.000
46	7	23	49	9	1	1	5	1	2	4	2		Kadro karşılığı sözleşmeli personel sosyal hakları	9.000
46	7	23	49	9	1	1	5	1	1	9	1	2	İyileştirme Zammı	10.500
46	7	23	49	9	1	1	5	1	3	1	1		Sürekli İşçilerin Ücretleri	
46	7	23	49	9	1	1	5	1	3	3	1		Sürekli İşçilerin Sosyal Hakları	
46	7	23	49	9	1	1	5	1	3	4	1		Sürekli İşçilerin Fazla Mesailer	
46	7	23	49	9	1	1	5	1	3	5	1		Sürekli İşçilerin Ödül ve İkramiyeleri	
46	7	23	50	6	1	0	5						KENTSEL TASARIM MÜDÜRLÜĞÜ	
46	7	23	50	6	1	0	5	1	1	1	1		Temel Maaşlar	104.500
46	7	23	50	6	1	0	5	1	1	2	1		Zamlar ve Tazminatlar	118.500
46	7	23	50	6	1	0	5	1	1	4	1		Sosyal Haklar	3.000
46	7	23	50	6	1	0	5	1	1	9	1	2	İyileştirme Zammı	58.500
46	7	23	50	6	1	0	5	1	5	1	52		Belediye Meclis Üyelerine Yapılan Ödemeler	
46	7	23	51	4	1	1	5						RUHSAT VE DENETİM MÜDÜRLÜĞÜ	
46	7	23	51	4	1	1	5	1	1	1	1		Temel Maaşlar	82.500
46	7	23	51	4	1	1	5	1	1	2	1		Zamlar ve Tazminatlar	121.000
46	7	23	51	4	1	1	5	1	1	4	1		Sosyal Haklar	1.500
46	7	23	51	4	1	1	5	1	1	9	1	2	İyileştirme Zammı	96.500
46	7	23	51	4	1	1	5	1	2	1	2	1	Kadro Karşılığı Sözleşmeli Personel Ücretleri	25.500
46	7	23	51	4	1	1	5	1	2	1	2	2	İyileştirme Zammı	11.000
46	7	23	51	4	1	1	5	1	2	4	1		Sosyal Haklar	1.500
46	7	23	51	4	1	1	5	1	2	4	2		Kadro Karşılığı Sözleşmeli Personel Sosyal Hakları	
46	7	23	51	4	1	1	5	1	3	1	1		Sürekli İşçilerin Ücretleri	25.000
46	7	23	51	4	1	1	5	1	3	3	1		Sürekli İşçilerin Sosyal Hakları	31.000
46	7	23	51	4	1	1	5	1	3	4	1		Sürekli İşçilerin Fazla Mesailer	
46	7	23	51	4	1	1	5	1	3	5	1		Sürekli İşçilerin Ödül ve İkramiyeleri	1.500
46	7	23	51	4	1	1	5	1	5	1	52		Belediye Meclis Üyelerine Yapılan Ödemeler	
46	7	23	52	8	1	0	5						SPOR İŞLERİ MÜDÜRLÜĞÜ	
46	7	23	52	8	1	0	5	1	1	1	1		Temel Maaşlar	189.000
46	7	23	52	8	1	0	5	1	1	2	1		Zamlar ve Tazminatlar	179.000
46	7	23	52	8	1	0	5	1	1	4	1		Sosyal Haklar	6.000
46	7	23	52	8	1	0	5	1	1	9	1	2	İyileştirme Zammı	58.500
46	7	23	52	8	1	0	5	1	2	1	2	1	Kadro Karşılığı Sözleşmeli Personel Ücretleri	16.000
46	7	23	52	8	1	0	5	1	2	1	2	2	İyileştirme Zammı	15.000
46	7	23	52	8	1	0	5	1	2	4	1		Sosyal Haklar	3.000
46	7	23	52	8	1	0	5	1	2	4	2		Kadro Karşılığı Sözleşmeli Personel Sosyal Hakları	
46	7	23	52	8	1	0	5	1	3	1	1		Sürekli İşçilerin Ücretleri	23.500
46	7	23	52	8	1	0	5	1	3	3	1		Sürekli İşçilerin Sosyal Hakları	31.500
46	7	23	52	8	1	0	5	1	3	4	1		Sürekli İşçilerin Fazla Mesailer	19.000
46	7	23	52	8	1	0	5	1	3	5	1		Sürekli İşçilerin Ödül ve İkramiyeleri	36.000
46	7	23	52	8	1	0	5	1	4	1	3		Usta Öğreticilere Yapılacak Ödemeler	
46	7	23	52	8	1	0	5	1	5	1	52		Belediye Meclis Üyelerine Yapılan Ödemeler	

(Handwritten signatures and initials)

46	7	23	53	1	3	2	5							STRATEJİ GELİŞTİRME MÜDÜRLÜĞÜ		
46	7	23	53	1	3	2	5	1	1	1	1			Temel Maaşlar		36.500
46	7	23	53	1	3	2	5	1	1	2	1			Zamlar ve Tazminatlar		17.500
46	7	23	53	1	3	2	5	1	1	4	1			Sosyal Haklar		1.000
46	7	23	53	1	3	2	5	1	1	9	1	2		İyileştirme Zammı		84.000
46	7	23	53	1	3	2	5	1	3	1	1			Sürekli İşçilerin Ücretleri		7.500
46	7	23	53	1	3	2	5	1	3	3	1			Sürekli İşçilerin Sosyal Hakları		5.000
46	7	23	53	1	3	2	5	1	3	5	1			Sürekli İşçilerin Ödül ve İkrariyeleri		3.000
46	7	23	54	1	1	1	5							HALKLA İLİŞKİLER MÜDÜRLÜĞÜ		
46	7	23	54	1	1	1	5	1	1	1	1			Temel Maaşlar		40.000
46	7	23	54	1	1	1	5	1	1	2	1			Zamlar ve Tazminatlar		64.500
46	7	23	54	1	1	1	5	1	1	4	1			Sosyal Haklar		21.500
46	7	23	54	1	1	1	5	1	1	5	1			Ek Çalışma Karşılıkları		
46	7	23	54	1	1	1	5	1	1	9	1	2		İyileştirme Zammı		40.000
46	7	23	54	1	1	1	5	1	2	1	2	1		Kadro Karşılığı Sözleşmeli Personel Ücretleri		424.000
46	7	23	54	1	1	1	5	1	2	1	2	2		İyileştirme Zammı		100.500
46	7	23	54	1	1	1	5	1	2	4	1			Sosyal Haklar		2.500
46	7	23	54	1	1	1	5	1	2	4	2			Kadro Karşılığı Sözleşmeli Personel Sosyal Hakları		3.000
46	7	23	54	1	1	1	5	1	5	1	52			Belediye Meclis Üyelerine Yapılan Ödemeler		
46	7	23	55	10	9	9	5							SOSYAL DESTEK HİZMETLERİ MÜDÜRLÜĞÜ		
46	7	23	55	10	9	9	5	1	1	1	1			Temel Maaşlar		13.000
46	7	23	55	10	9	9	5	1	1	2	1			Zamlar ve Tazminatlar		24.000
46	7	23	55	10	9	9	5	1	1	4	1			Sosyal Haklar		4.000
46	7	23	55	10	9	9	5	1	1	9	1	2		İyileştirme Zammı		36.500
46	7	23	55	10	9	9	5	1	3	1	1			Sürekli İşçilerin Ücretleri		124.500
46	7	23	55	10	9	9	5	1	3	3	1			Sürekli İşçilerin Sosyal Hakları		8.000
46	7	23	55	10	9	9	5	1	3	4	1			Sürekli İşçilerin Fazla Mesaipleri		2.000
46	7	23	55	10	9	9	5	1	3	5	1			Sürekli İşçilerin Ödül ve İkrariyeleri		53.000
46	7	23	55	10	9	9	5	1	5	1	52			Belediye Meclis Üyelerine Yapılan Ödemeler		
TOPLAM																21.757.500

Handwritten signatures in blue ink.

T.C.
ANTALYA MURATPAŞA BELEDİYESİ
02 SOSYAL GÜVENLİK GİDERLERİ EK ÖDENEK TALEBİ
(FORM 2)

KURUMSAL SINIFLANDIRMA				FONKSİYONEL SINIFLANDIRMA			FİN. TİP	EKONOMİK SINIFLANDIRMA					BÜTÇE TERTİBİ	EK ÖDENEK TALEBİ
I	II	III	IV	I	II	III	I	I	II	III	IV	V		
46	7	23	2	1	1	1	5						ÖZEL KALEM MÜDÜRLÜĞÜ	
46	7	23	2	1	1	1	5	2	1	6	1		Sosyal Güvenlik primi Ödemeleri	42.000
46	7	23	2	1	1	1	5	2	1	6	2		Sağlık Pirimi Ödemeleri	28.000
46	7	23	2	1	1	1	5	2	2	6	1		Sosyal Güvenlik Pirimi Ödemeleri	30.000
46	7	23	2	1	1	1	5	2	3	4	1		İşsizlik Sigortası Fonuna	
46	7	23	2	1	1	1	5	2	3	6	1		Sosyal güvenlik Pirimi Ödemeleri	
46	7	23	4	1	3	9	5						DESTEK HİZMETLERİ MÜDÜRLÜĞÜ	
46	7	23	4	1	3	9	5	2	1	6	1		Sosyal Güvenlik primi Ödemeleri	20.000
46	7	23	4	1	3	9	5	2	1	6	2		Sağlık Pirimi Ödemeleri	14.500
46	7	23	4	1	3	9	5	2	3	4	1		İşsizlik Sigortası Fonuna	6.000
46	7	23	4	1	3	9	5	2	3	6	1		Sosyal güvenlik Pirimi Ödemeleri	6.000
46	7	23	5	1	3	1	5						İNSAN KAYNAKLARI VE EĞT. MÜDÜRLÜĞÜ	
46	7	23	5	1	3	1	5	2	1	6	1		Sosyal Güvenlik primi Ödemeleri	1.000
46	7	23	5	1	3	1	5	2	1	6	2		Sağlık Pirimi Ödemeleri	5.500
46	7	23	5	1	3	1	5	2	2	6	1		Sosyal Güvenlik Pirimi Ödemeleri	8.000
46	7	23	5	1	3	1	5	2	3	4	1		İşsizlik Sigortası Fonuna	4.500
46	7	23	5	1	3	1	5	2	3	6	1		Sosyal güvenlik Pirimi Ödemeleri	3.000
46	7	23	7	8	9	9	5						KÜTÜPHANE MÜDÜRLÜĞÜ	
46	7	23	7	8	9	9	5	2	1	6	1		Sosyal Güvenlik primi Ödemeleri	29.000
46	7	23	7	8	9	9	5	2	1	6	2		Sağlık Pirimi Ödemeleri	22.500
46	7	23	10	1	3	9	5						BİLGİ İŞLEM MÜDÜRLÜĞÜ	
46	7	23	10	1	3	9	5	2	1	6	1		Sosyal Güvenlik primi Ödemeleri	23.500
46	7	23	10	1	3	9	5	2	1	6	2		Sağlık Pirimi Ödemeleri	19.000
46	7	23	10	1	3	9	5	2	2	6	1		Sosyal Güvenlik Pirimi Ödemeleri	3.000
46	7	23	10	1	3	9	5	2	3	4	1		İşsizlik Sigortası Fonuna	500
46	7	23	10	1	3	9	5	2	3	6	1		Sosyal güvenlik Pirimi Ödemeleri	500
46	7	23	12	1	1	3	5						DIŞ İLİŞKİLER MÜDÜRLÜĞÜ	
46	7	23	12	1	1	3	5	2	1	6	1		Sosyal Güvenlik primi Ödemeleri	31.500
46	7	23	12	1	1	3	5	2	1	6	2		Sağlık Pirimi Ödemeleri	8.500
46	7	23	12	1	1	3	5	2	3	4	1		İşsizlik Sigortası Fonuna	3.500
46	7	23	12	1	1	3	5	2	3	6	1		Sosyal güvenlik Pirimi Ödemeleri	10.000
46	7	23	18	1	3	9	5						YAZI İŞLERİ MÜDÜRLÜĞÜ	
46	7	23	18	1	3	9	5	2	1	6	1		Sosyal Güvenlik primi Ödemeleri	33.500
46	7	23	18	1	3	9	5	2	1	6	2		Sağlık Pirimi Ödemeleri	8.500
46	7	23	18	1	3	9	5	2	3	4	1		İşsizlik Sigortası Fonuna	3.500
46	7	23	18	1	3	9	5	2	3	6	1		Sosyal güvenlik Pirimi Ödemeleri	36.500
46	7	23	20	1	3	9	5						TEFTİŞ KURULU MÜDÜRLÜĞÜ	
46	7	23	20	1	3	9	5	2	1	6	1		Sosyal Güvenlik primi Ödemeleri	7.500
46	7	23	20	1	3	9	5	2	1	6	2		Sağlık Pirimi Ödemeleri	13.000
46	7	23	20	1	3	9	5	2	3	4	1		İşsizlik Sigortası Fonuna	500
46	7	23	20	1	3	9	5	2	3	6	1		Sosyal güvenlik Pirimi Ödemeleri	500
46	7	23	24	1	3	9	5						HUKUK İŞLERİ MÜDÜRLÜĞÜ	
46	7	23	24	1	3	9	5	2	1	6	1		Sosyal Güvenlik primi Ödemeleri	32.500
46	7	23	24	1	3	9	5	2	1	6	2		Sağlık Pirimi Ödemeleri	22.500
46	7	23	24	1	3	9	5	2	2	6	1		Sosyal Güvenlik Pirimi Ödemeleri	3.500
46	7	23	24	1	3	9	5	2	3	4	1		İşsizlik Sigortası Fonuna	500
46	7	23	24	1	3	9	5	2	3	6	1		Sosyal güvenlik Pirimi Ödemeleri	11.500
46	7	23	25	1	1	1	5						BASIN ve YAYIN MÜDÜRLÜĞÜ	
46	7	23	25	1	1	1	5	2	1	6	1		Sosyal Güvenlik primi Ödemeleri	8.000
46	7	23	25	1	1	1	5	2	1	6	2		Sağlık Pirimi Ödemeleri	4.000
46	7	23	25	1	1	1	5	2	2	6	1		Sosyal Güvenlik Pirimi Ödemeleri	5.000
46	7	23	30	5	9	9	5						ÇEVRE KORUMA VE KONTROL MÜDÜRLÜĞÜ	
46	7	23	30	5	9	9	5	2	1	6	1		Sosyal Güvenlik primi Ödemeleri	41.000
46	7	23	30	5	9	9	5	2	1	6	2		Sağlık Pirimi Ödemeleri	25.000
46	7	23	30	5	9	9	5	2	2	6	1		Sosyal Güvenlik Pirimi Ödemeleri	7.000
46	7	23	30	5	9	9	5	2	3	4	1		İşsizlik Sigortası Fonuna	8.500
46	7	23	30	5	9	9	5	2	3	6	1		Sosyal güvenlik Pirimi Ödemeleri	61.500
46	7	23	31	6	1	0	5						EMLAK VE İSTİMLAK MÜDÜRLÜĞÜ	
46	7	23	31	6	1	0	5	2	1	6	1		Sosyal Güvenlik primi Ödemeleri	53.500
46	7	23	31	6	1	0	5	2	1	6	2		Sağlık Pirimi Ödemeleri	38.000
46	7	23	31	6	1	0	5	2	3	4	1		İşsizlik Sigortası Fonuna	2.000

46	7	23	31	6	1	0	5	2	3	6	1	Sosyal güvenlik Pirimi Ödemeleri	10.500
46	7	23	32	6	1	0	5					ETÜD PROJE MÜDÜRLÜĞÜ	
46	7	23	32	6	1	0	5	2	1	6	1	Sosyal Güvenlik pirimi Ödemeleri	44.000
46	7	23	32	6	1	0	5	2	1	6	2	Sağlık Pirimi Ödemeleri	28.000
46	7	23	32	6	1	0	5	2	2	6	1	Sosyal Güvenlik Pirimi Ödemeleri	19.000
46	7	23	32	6	1	0	5	2	3	4	1	İşsizlik Sigortası Fonuna	1.000
46	7	23	32	6	1	0	5	2	3	6	1	Sosyal güvenlik Pirimi Ödemeleri	27.500
46	7	23	33	6	2	0	5					FEN İŞLERİ MÜDÜRLÜĞÜ	
46	7	23	33	6	2	0	5	2	1	6	1	Sosyal Güvenlik pirimi Ödemeleri	56.000
46	7	23	33	6	2	0	5	2	1	6	2	Sağlık Pirimi Ödemeleri	37.000
46	7	23	33	6	2	0	5	2	2	6	1	Sosyal Güvenlik Pirimi Ödemeleri	12.000
46	7	23	33	6	2	0	5	2	3	4	1	İşsizlik Sigortası Fonuna	32.000
46	7	23	33	6	2	0	5	2	3	6	1	Sosyal güvenlik Pirimi Ödemeleri	197.500
46	7	23	34	6	1	0	5					İMAR VE ŞEHİRCİLİK MÜDÜRLÜĞÜ	
46	7	23	34	6	1	0	5	2	1	6	1	Sosyal Güvenlik pirimi Ödemeleri	67.500
46	7	23	34	6	1	0	5	2	1	6	2	Sağlık Pirimi Ödemeleri	43.000
46	7	23	34	6	1	0	5	2	2	6	1	Sosyal Güvenlik Pirimi Ödemeleri	5.000
46	7	23	34	6	1	0	5	2	3	4	1	İşsizlik Sigortası Fonuna	4.000
46	7	23	34	6	1	0	5	2	3	6	1	Sosyal güvenlik Pirimi Ödemeleri	62.000
46	7	23	35	4	1	1	5					İŞLETME VE İŞTİRAKLER MÜDÜRLÜĞÜ	
46	7	23	35	4	1	1	5	2	1	6	1	Sosyal Güvenlik pirimi Ödemeleri	19.500
46	7	23	35	4	1	1	5	2	1	6	2	Sağlık Pirimi Ödemeleri	1.000
46	7	23	35	4	1	1	5	2	3	4	1	İşsizlik Sigortası Fonuna	1.000
46	7	23	35	4	1	1	5	2	3	6	1	Sosyal güvenlik Pirimi Ödemeleri	17.500
46	7	23	35	4	1	1	5	2	4	4	1	İşsizlik Sigortası Fonuna	200.000
46	7	23	35	4	1	1	5	2	4	6	1	Sosyal Güvenlik Pirimi Ödemeleri	50.000
46	7	23	36	8	2	0	5					KÜLTÜR VE SOSYAL İŞLER MÜDÜRLÜĞÜ	
46	7	23	36	8	2	0	5	2	1	6	1	Sosyal Güvenlik pirimi Ödemeleri	2.500
46	7	23	36	8	2	0	5	2	1	6	2	Sağlık Pirimi Ödemeleri	9.500
46	7	23	36	8	2	0	5	2	2	6	1	Sosyal Güvenlik Pirimi Ödemeleri	3.000
46	7	23	36	8	2	0	5	2	3	4	1	İşsizlik Sigortası Fonuna	2.500
46	7	23	36	8	2	0	5	2	3	6	1	Sosyal güvenlik Pirimi Ödemeleri	16.000
46	7	23	36	8	2	0	5	2	4	6	1	Sosyal Güvenlik Pirimi Ödemeleri	
46	7	23	36	8	2	0	5	2	4	6	2	Sağlık Pirimi Ödemeleri	
46	7	23	37	1	1	2	5					MALİ HİZMETLER MÜDÜRLÜĞÜ	
46	7	23	37	1	1	2	5	2	1	6	1	Sosyal Güvenlik pirimi Ödemeleri	7.000
46	7	23	37	1	1	2	5	2	1	6	2	Sağlık Pirimi Ödemeleri	9.500
46	7	23	37	1	1	2	5	2	2	6	1	Sosyal Güvenlik Pirimi Ödemeleri	10.500
46	7	23	37	1	1	2	5	2	3	4	1	İşsizlik Sigortası Fonuna	54.000
46	7	23	37	1	1	2	5	2	3	6	1	Sosyal güvenlik Pirimi Ödemeleri	517.000
46	7	23	38	6	2	0	5					PARK VE BAHÇELER MÜDÜRLÜĞÜ	
46	7	23	38	6	2	0	5	2	1	6	1	Sosyal Güvenlik pirimi Ödemeleri	30.500
46	7	23	38	6	2	0	5	2	1	6	2	Sağlık Pirimi Ödemeleri	20.500
46	7	23	38	6	2	0	5	2	3	4	1	İşsizlik Sigortası Fonuna	8.000
46	7	23	38	6	2	0	5	2	3	6	1	Sosyal güvenlik Pirimi Ödemeleri	137.000
46	7	23	38	6	2	0	5	2	4	4	1	İşsizlik Sigortası Fonuna	
46	7	23	38	6	2	0	5	2	4	6	1	Sosyal Güvenlik Pirimi Ödemeleri	
46	7	23	39	6	1	0	5					PLAN VE PROJE MÜDÜRLÜĞÜ	
46	7	23	39	6	1	0	5	2	1	6	1	Sosyal Güvenlik pirimi Ödemeleri	18.000
46	7	23	39	6	1	0	5	2	1	6	2	Sağlık Pirimi Ödemeleri	3.000
46	7	23	39	6	1	0	5	2	2	6	1	Sosyal Güvenlik Pirimi Ödemeleri	7.500
46	7	23	39	6	1	0	5	2	3	4	1	İşsizlik Sigortası Fonuna	4.000
46	7	23	39	6	1	0	5	2	3	6	1	Sosyal güvenlik Pirimi Ödemeleri	17.500
46	7	23	40	7	2	1	5					SAĞLIK İŞLERİ MÜDÜRLÜĞÜ	
46	7	23	40	7	2	1	5	2	1	6	1	Sosyal Güvenlik pirimi Ödemeleri	31.500
46	7	23	40	7	2	1	5	2	1	6	2	Sağlık Pirimi Ödemeleri	77.000
46	7	23	40	7	2	1	5	2	3	4	1	İşsizlik Sigortası Fonuna	3.500
46	7	23	40	7	2	1	5	2	3	6	1	Sosyal güvenlik Pirimi Ödemeleri	26.000
46	7	23	41	10	9	9	5					SOSYAL YARDIM İŞLERİ MÜDÜRLÜĞÜ	
46	7	23	41	10	9	9	5	2	1	6	1	Sosyal Güvenlik pirimi Ödemeleri	27.500
46	7	23	41	10	9	9	5	2	1	6	2	Sağlık Pirimi Ödemeleri	13.000
46	7	23	41	10	9	9	5	2	2	6	1	Sosyal Güvenlik Pirimi Ödemeleri	18.000
46	7	23	41	10	9	9	5	2	3	4	1	İşsizlik Sigortası Fonuna	10.000
46	7	23	41	10	9	9	5	2	3	6	1	Sosyal güvenlik Pirimi Ödemeleri	17.500
46	7	23	42	5	1	0	5					TEMİZLİK İŞLERİ MÜDÜRLÜĞÜ	
46	7	23	42	5	1	0	5	2	1	6	1	Sosyal Güvenlik pirimi Ödemeleri	18.000
46	7	23	42	5	1	0	5	2	1	6	2	Sağlık Pirimi Ödemeleri	11.000
46	7	23	42	5	1	0	5	2	3	4	1	İşsizlik Sigortası Fonuna	10.500

46	7	23	42	5	1	0	5	2	3	6	1	Sosyal güvenlik Piri Ödemeleri	82.000
46	7	23	43	5	9	9	5					VETERİNER İŞLERİ MÜDÜRLÜĞÜ	
46	7	23	43	5	9	9	5	2	1	6	1	Sosyal Güvenlik pirimi Ödemeleri	15.500
46	7	23	43	5	9	9	5	2	1	6	2	Sağlık Piri Ödemeleri	8.000
46	7	23	43	5	9	9	5	2	3	4	1	İşsizlik Sigortası Fonuna	
46	7	23	43	5	9	9	5	2	3	6	1	Sosyal güvenlik Piri Ödemeleri	
46	7	23	44	6	1	0	5					YAPI KONTROL MÜDÜRLÜĞÜ	
46	7	23	44	6	1	0	5	2	1	6	1	Sosyal Güvenlik pirimi Ödemeleri	48.500
46	7	23	44	6	1	0	5	2	1	6	2	Sağlık Piri Ödemeleri	20.000
46	7	23	44	6	1	0	5	2	3	4	1	İşsizlik Sigortası Fonuna	1.000
46	7	23	44	6	1	0	5	2	3	6	1	Sosyal güvenlik Piri Ödemeleri	36.500
46	7	23	45	3	1	9	5					ZABITA MÜDÜRLÜĞÜ	
46	7	23	45	3	1	9	5	2	1	6	1	Sosyal Güvenlik pirimi Ödemeleri	161.000
46	7	23	45	3	1	9	5	2	1	6	2	Sağlık Piri Ödemeleri	89.000
46	7	23	45	3	1	9	5	2	2	6	1	Sosyal Güvenlik Piri Ödemeleri	1.500
46	7	23	45	3	1	9	5	2	3	4	1	İşsizlik Sigortası Fonuna	500
46	7	23	45	3	1	9	5	2	3	6	1	Sosyal güvenlik Piri Ödemeleri	19.000
46	7	23	46	6	2	0	5					GECEKONDU VE SOSYAL KONUTLAR MÜDÜRLÜĞÜ	
46	7	23	46	6	2	0	5	2	1	6	1	Sosyal Güvenlik pirimi Ödemeleri	22.500
46	7	23	46	6	2	0	5	2	1	6	2	Sağlık Piri Ödemeleri	16.000
46	7	23	48	10	9	9	5					KADIN VE AİLE HİZMETLER MÜDÜRLÜĞÜ	
46	7	23	48	10	9	9	5	2	1	6	1	Sosyal Güvenlik pirimi Ödemeleri	36.500
46	7	23	48	10	9	9	5	2	1	6	2	Sağlık Piri Ödemeleri	40.000
46	7	23	49	9	1	1	5					KREŞ MÜDÜRLÜĞÜ	
46	7	23	49	9	1	1	5	2	1	6	1	Sosyal Güvenlik pirimi Ödemeleri	500
46	7	23	49	9	1	1	5	2	1	6	2	Sağlık Piri Ödemeleri	6.500
46	7	23	49	9	1	1	5	2	2	6	1	Sosyal güvenlik primi ödeneleri (sözleşmeli)	17.000
46	7	23	49	9	1	1	5	2	3	4	1	İşsizlik Sigortası Fonuna	
46	7	23	49	9	1	1	5	2	3	6	1	Sosyal güvenlik Piri Ödemeleri	
46	7	23	50	6	1	0	5					KENTSEL TASARIM MÜDÜRLÜĞÜ	
46	7	23	50	6	1	0	5	2	1	6	1	Sosyal Güvenlik pirimi Ödemeleri	19.500
46	7	23	50	6	1	0	5	2	1	6	2	Sağlık Piri Ödemeleri	4.500
46	7	23	51	4	1	1	5					RUHSAT VE DENETİM MÜDÜRLÜĞÜ	
46	7	23	51	4	1	1	5	2	1	6	1	Sosyal Güvenlik pirimi Ödemeleri	14.000
46	7	23	51	4	1	1	5	2	1	6	2	Sağlık Piri Ödemeleri	4.500
46	7	23	51	4	1	1	5	2	2	6	1	Sosyal Güvenlik Piri Ödemeleri	8.500
46	7	23	51	4	1	1	5	2	3	4	1	İşsizlik Sigortası Fonuna	2.500
46	7	23	51	4	1	1	5	2	3	6	1	Sosyal güvenlik Piri Ödemeleri	5.500
46	7	23	52	8	1	0	5					SPOR İŞLERİ MÜDÜRLÜĞÜ	
46	7	23	52	8	1	0	5	2	1	6	1	Sosyal Güvenlik pirimi Ödemeleri	12.500
46	7	23	52	8	1	0	5	2	1	6	2	Sağlık Piri Ödemeleri	9.500
46	7	23	52	8	1	0	5	2	2	6	1	Sosyal Güvenlik Piri Ödemeleri	3.000
46	7	23	52	8	1	0	5	2	3	4	1	İşsizlik Sigortası Fonuna	1.000
46	7	23	52	8	1	0	5	2	3	6	1	Sosyal güvenlik Piri Ödemeleri	202.000
46	7	23	53	1	3	2	5					STRATEJİ GELİŞTİRME MÜDÜRLÜĞÜ	
46	7	23	53	1	3	2	5	2	1	6	1	Sosyal Güvenlik pirimi Ödemeleri	5.000
46	7	23	53	1	3	2	5	2	1	6	2	Sağlık Piri Ödemeleri	2.500
46	7	23	53	1	3	2	5	2	3	4	1	İşsizlik Sigortası Fonuna	500
46	7	23	53	1	3	2	5	2	3	6	1	Sosyal güvenlik Piri Ödemeleri	1.000
46	7	23	54	1	1	1	5					HALKLA İLİŞKİLER MÜDÜRLÜĞÜ	
46	7	23	54	1	1	1	5	2	1	6	1	Sosyal Güvenlik pirimi Ödemeleri	6.000
46	7	23	54	1	1	1	5	2	1	6	2	Sağlık Piri Ödemeleri	26.000
46	7	23	54	1	1	1	5	2	2	6	1	Sosyal Güvenlik Piri Ödemeleri	66.500
46	7	23	55	10	9	9	5					SOSYAL DESTEK HİZMETLERİ MÜDÜRLÜĞÜ	
46	7	23	55	10	9	9	5	2	1	6	1	Sosyal Güvenlik pirimi Ödemeleri	1.500
46	7	23	55	10	9	9	5	2	1	6	2	Sağlık Piri Ödemeleri	3.500
46	7	23	55	10	9	9	5	2	3	4	1	İşsizlik Sigortası Fonuna	5.000
46	7	23	55	10	9	9	5	2	3	6	1	Sosyal güvenlik Piri Ödemeleri	47.000
TOPLAM													3.896.500

[Handwritten signature]

T.C.
ANTALYA MURATPAŞA BELEDİYESİ
2022 GENEL GİDERLER VE FAALİYET GİDERLERİ İÇİN EK ÖDENEK TEKLİF FORMU
(FORM 3)

MÜDÜRLÜK ADI	KURUMSAL SINIFLANDIRMA				FONKSİYONEL SINIFLANDIRMA			FİN. TİP	EKONOMİK SINIFLANDIRMA					BÜTÇE TERTİBİ	EK ÖDENEK TALEBİ
	I	II	III	IV	I	II	III		I	II	III	IV	V		
ÖZEL KALEM MÜDÜRLÜĞÜ	46	7	23	2	1	1	1	5	3	3	3	1	Yurtdışı Geçici Görev Yollukları	100.000	
	46	7	23	2	1	1	1	5	3	5	5	2	Taahhüt Kiralaması Giderleri	30.000	
	46	7	23	2	1	1	1	5	3	6	2	1	Tanıtma, Ağırılama, Tören, Fuar, Organizasyon Giderleri	300.000	
	46	7	23	2	1	1	1	5	3	5	1	4	1	Hizmet Alım Kapsamında Çalıştırılan Şirket Personelinin Maaşlarına İlişkin Hakkedilmiş Gid	320.000
DESTEK HİZMETLERİ MÜDÜRLÜĞÜ	46	7	23	4	1	3	9	5	3	2	1	1	Kırtasiye Alımları	500.000	
	46	7	23	4	1	3	9	5	3	2	3	1	Yakacak Alımları	50.000	
	46	7	23	4	1	3	9	5	3	2	3	2	Akaryakıt ve Yağ Alımları	25.000.000	
	46	7	23	4	1	3	9	5	3	2	3	3	Elektrik Alımları	1.500.000	
	46	7	23	4	1	3	9	5	3	2	2	2	Temizlik Malzemesi Alımları	1.500.000	
	46	7	23	4	1	3	9	5	6	7	7	1	Hizmet Binası	6.500.000	
	46	7	23	4	1	3	9	5	3	5	4	1	İlan Giderleri	200.000	
	46	7	23	4	1	3	9	5	3	7	1	2	Büro ve İşyeri Makine ve Teçhizat Alımları	100.000	
	46	7	23	4	1	3	9	5	3	5	5	2	Taahhüt Kiralaması Giderleri	1.370.000	
46	7	23	4	1	3	9	5	3	5	1	4	1	Hizmet Alım Kapsamında Çalıştırılan Şirket Personelinin Maaşlarına İlişkin Hakkedilmiş Gid	1.175.000	
İNSAN KAYNAKLARI VE EĞİTİM MÜD.	46	7	23	5	1	3	1	5	3	5	1	4	1	Hizmet Alım Kapsamında Çalıştırılan Şirket Personelinin Maaşlarına İlişkin Hakkedilmiş Giderleri	2.750.000
KÜTÜPHANE MÜDÜRLÜĞÜ	46	7	23	7	8	9	9	5	3	2	3	3	Elektrik Alımları	23.000	
	46	7	23	7	8	9	9	5	3	5	2	3	Bilgiye Abonelik Giderleri (Internet abonelik ücretleri dahil)	5.000	
	46	7	23	7	8	9	9	5	3	2	1	4	Diğer Yayın Alımları	40.000	
HUKUK İŞLERİ MÜDÜRLÜĞÜ	46	7	23	24	1	3	9	5	3	7	2	1	Bilgisayar Yazılım Alımları ve Yapımları	65.000	
BASIN ve YAYIN MÜDÜRLÜĞÜ	46	7	23	25	1	1	1	5	3	5	2	3	Bilgiye Abonelik Giderleri (Internet abonelik ücretleri dahil)	30.000	
	46	7	23	25	1	1	1	5	3	5	2	2	Telefon Abonelik ve Kullanım Ücretleri	150.000	
	46	7	23	25	1	1	1	5	3	2	1	5	Baskı ve Cilt Giderleri	200.000	
	46	7	23	25	1	1	1	5	3	2	1	3	Periyodik Yayın Alımları	150.000	
	46	7	23	25	1	1	1	5	3	5	4	1	İlan Giderleri	750.000	
	46	7	23	25	1	1	1	5	3	6	2	1	Tanıtma, Ağırılama, Tören, Fuar, Organizasyon Giderleri	1.000.000	
ÇEVRE KORUMA VE KONTROL MÜDÜRLÜĞÜ	46	7	23	30	5	9	9	5	3	5	4	1	İlan Giderleri	5.000	
	46	7	23	30	5	9	9	5	3	5	9	90	Diğer Hizmet Alımları	165.000	
	46	7	23	30	5	9	9	5	3	7	1	90	Diğer dayanıklı mal ve malzeme alımları	34.000	
	46	7	23	30	5	9	9	5	3	7	3	2	Makine Teçhizat Bakım ve Onarım Giderleri	30.000	
	46	7	23	30	5	9	9	5	6	1	2	90	Diğer makine teçhizat alımları	90.000	
	46	7	23	30	5	9	9	5	3	2	6	90	Diğer Özel Malzeme Alımları	5.000	
	46	7	23	30	5	9	9	5	3	2	2	1	Su alımları	4.000	
	46	7	23	30	5	9	9	5	3	2	3	3	Elektrik alımları	37.000	
46	7	23	30	5	9	9	5	3	5	1	4	1	Hizmet Alım Kapsamında Çalıştırılan Şirket Personelinin Maaşlarına İlişkin Hakkedilmiş Gid	82.000	
EMLAK VE İSTİMLAK MÜDÜRLÜĞÜ	46	7	23	31	6	1	0	5	3	5	1	1	Etüt-Proje Bilirkişi Ekspertiz Giderleri	25.000	
	46	7	23	31	6	1	0	5	3	2	1	1	Kırtasiye Alımları	5.000	
	46	7	23	31	6	1	0	5	3	7	3	2	Makine Teçhizat Bakım ve Onarım Giderleri	10.000	
	46	7	23	31	6	1	0	5	6	4	2	90	2	Kamulaştırmaz El Koyma (Arsa)	15.000.000
FEN İŞLERİ MÜDÜRLÜĞÜ	46	7	23	33	6	2	0	5	6	7	2	1	İnşaat Malzemesi Giderleri	750.000	
	46	7	23	33	6	2	0	5	6	7	2	2	Elektrik Tesisatı Giderleri	120.000	
	46	7	23	33	6	2	0	5	6	1	3	90	Diğer Avadanlık Alımları	1.200.000	
	46	7	23	33	6	2	0	5	6	1	2	5	İşyeri Makine Teçhizat Alımları	150.000	
	46	7	23	33	6	2	0	5	6	2	5	1	Kereste ve Kereste Ürünleri Alımları	800.000	
	46	7	23	33	6	2	0	5	6	2	8	1	Metal Ürün Alımları	450.000	
	46	7	23	33	6	2	0	5	3	2	3	2	Akaryakıt ve Yağ Alımları	250.000	
	46	7	23	33	6	2	0	5	3	7	3	3	Taahhüt Bakım ve Onarım Giderleri	1.600.000	
	46	7	23	33	6	2	0	5	3	7	3	4	İş Makinası Onarım Giderleri	900.000	
	46	7	23	33	6	2	0	5	6	1	4	1	Kara Taahhüt Alımları (Zırhlı Taahhüt Alımı Dahil)	125.000	
	46	7	23	33	6	2	0	5	6	5	2	1	İnşaat Malzemesi Giderleri	585.000	
	46	7	23	33	6	2	0	5	3	2	3	1	Yakacak Alımları	4.420.000	
	46	7	23	33	6	2	0	5	3	2	3	3	Elektrik Alımları	1.300.000	
	46	7	23	33	6	2	0	5	6	2	2	1	Hammadde Alımları	8.150.000	
	46	7	23	33	6	2	0	5	3	7	3	2	Makine Teçhizat Bakım ve Onarım Giderleri	75.000	
	46	7	23	33	6	2	0	5	5	1	2	5	Sosyal Güvenlik Kurumlarına	280.000	
İMAR VE ŞEHİRCİLİK MÜDÜRLÜĞÜ	46	7	23	34	6	1	0	5	1	3	2	1	Sürekli işçilerin ihbar ve kıdem tazminatları	275.000	
	46	7	23	34	6	1	0	5	3	5	1	11	Hizmet alımı suretiyle çalıştırılan pers. Yapılacak kıd. Taz.	76.000	
	46	7	23	34	6	1	0	3	3	5	1	4	1	Hizmet Alım Kapsamında Çalıştırılan Şirket Personelinin Maaşlarına İlişkin Hakkedilmiş Gid	250.000
	46	7	23	34	6	1	0	5	3	2	1	1	Kırtasiye alımları	70.000	
	46	7	23	34	6	1	0	5	3	1	8	1	Metal ürün alımları	205.000	
	46	7	23	34	6	1	0	5	3	7	1	2	Büro ve işyeri makine ve teçhizat alımları	20.000	
46	7	23	35	4	1	1	5	6	5	2	3	Sihhi Tesisat Giderleri	20.000		
46	7	23	35	4	1	1	5	3	8	1	90	Diğer Hizmet Binası Bakım ve Onarım Giderleri	100.000		

Sayfa 1 / 4

İŞLETME VE İŞTİRAKLER MÜDÜRLÜĞÜ	46	7	23	35	4	1	1	5	3	7	3	2	Makine Teçhizat Bakım ve Onarım Giderleri	20.000	
	46	7	23	35	4	1	1	5	3	5	9	90	Diğer Hizmet Alımları	100.000	
	46	7	23	35	4	1	1	5	3	2	4	2	İçecek Alımları	10.000	
	46	7	23	35	4	1	1	5	3	2	1	1	Kırtasiye Alımları	20.000	
	46	7	23	35	4	1	1	5	1	3	2	1	Sürekli İşçilerin İhbar ve Kıdem Tazminatı	50.000	
	46	7	23	35	4	1	1	5	1	4	1	1	Vizesiz Geçici İşçilerin Ücretleri	1.250.000	
	46	7	23	35	4	1	1	5	3	5	1	4	1	Hizmet Alım Kapsamında Çalıştırılan Şirket Personelinin Maaşlarına İlişkin Hakkedilmiş Gid	5.000.000
	46	7	23	35	4	1	1	5	3	5	1	11	Hizmet Alımı Suretiyle Çalıştırılan Personele Yapılacak Kıdem Tazminatı Ödemeleri	150.000	
	46	7	23	35	4	1	1	5	3	2	3	3	Elektrik Alımları	1.000.000	
	46	7	23	35	4	1	1	5	3	5	2	3	Bilgiye Abonelik Giderleri (İnternet abonelik ücretleri dahil)	10.000	
	46	7	23	35	4	9	9	5	3	2	6	1	Laboratuvar Malzemesi ile Kimyevi ve Temrinlik Malzeme Alımları	80.000	
	46	7	23	35	4	9	9	5	3	7	1	90	Diğer Dayanıklı Mal ve Malzeme Alımları	100.000	
	46	7	23	35	4	9	9	5	3	2	4	1	Yiyecek Alımları	3.000.000	
	46	7	23	35	4	9	9	5	3	2	4	2	İçecek Alımları	500.000	
	46	7	23	35	4	9	9	5	3	2	4	90	Diğer Yiyecek, İçecek ve Yem Alımları	700.000	
	46	7	23	35	4	9	9	5	3	2	2	2	Temizlik Malzemesi Alımları	400.000	
	46	7	23	35	4	9	9	5	3	2	1	5	Baskı ve Cilt Giderleri	20.000	
	46	7	23	35	4	9	9	5	3	2	9	90	Diğer Tüketim Mal ve Malzeme Alımları	100.000	
	46	7	23	35	4	9	9	5	3	2	2	1	Su Alımları	300.000	
	46	7	23	35	4	9	9	5	3	2	3	1	Yakacak Alımları	650.000	
46	7	23	35	4	9	9	5	3	2	3	3	Elektrik Alımları	3.000.000		
46	7	23	35	4	9	9	5	3	4	3	1	Vergi Ödemeleri ve Benzeri Giderler	500.000		
46	7	23	35	4	9	9	5	3	5	2	2	Telefon Abonelik ve Kullanım Ücretleri	10.000		
46	7	23	35	4	9	9	5	3	5	2	3	Bilgiye Abonelik Giderleri (İnternet abonelik ücretleri dahil)	15.000		
KÜLTÜR VE SOSYAL İŞLER MÜDÜRLÜĞÜ	46	7	23	36	8	2	0	5	1	4	1	3	Usta Öğreticilere Yapılacak Ödemeler	230.000	
	46	7	23	36	8	2	0	5	3	6	1	1	Temsil, Ağırılama, Tören, Fuar, Organizasyon Giderleri	500.000	
	46	7	23	36	8	2	0	5	3	5	9	90	Diğer Hizmet Alımları	5.500.000	
	46	7	23	36	8	2	0	5	3	5	1	4	1	Hizmet Alım Kapsamında Çalıştırılan Şirket Personelinin Maaşlarına İlişkin Hakkedilmiş Gid	600.000
	46	7	23	36	8	2	0	5	3	2	3	3	Elektrik Alımları	700.000	
	46	7	23	36	8	2	0	5	3	2	2	1	Su Alımları	40.000	
MALİ HİZMETLER MÜDÜRLÜĞÜ	46	7	23	37	1	1	2	5	4	2	9	1	TL Cinsinden Diğer İç Borç Faiz Giderleri	9.000.000	
	46	7	23	37	1	1	2	5	3	4	2	4	Mahkeme Harç ve Giderleri	500.000	
	46	7	23	37	1	1	2	5	3	5	1	4	1	Hizmet Alım Kapsamında Çalıştırılan Şirket Personelinin Maaşlarına İlişkin Hakkedilmiş Gid	800.000
	46	7	23	37	1	1	2	5	3	4	3	1	Vergi Ödemeleri ve Benzeri Giderler	670.000	
	46	7	23	37	1	1	2	5	9	6	1	1	Yedek Ödenek	2.000.000	
PARK VE BAHÇELER MÜDÜRLÜĞÜ	46	7	23	38	6	2	0	5	6	5	2	1	İnşaat Malzemesi Giderleri	3.750.000	
	46	7	23	38	6	2	0	5	6	2	9	1	Diğer Alımlar	250.000	
	46	7	23	38	6	2	0	5	6	1	4	1	Kara taşıt alımları	590.000	
	46	7	23	38	6	2	0	5	3	2	3	3	Elektrik Alımları	6.000.000	
	46	7	23	38	6	2	0	5	3	5	1	4	1	Hizmet Alım Kapsamında Çalıştırılan Şirket Personelinin Maaşlarına İlişkin Hakkedilmiş Gid	9.050.000
	46	7	23	38	6	2	0	5	1	4	1	1	Vizesiz Geçici İşçilerin Ücretleri	300.000	
	46	7	23	38	6	2	0	5	2	4	4	1	İşsizlik Sigortası Fonuna	10.000	
PLAN VE PROJE MÜDÜRLÜĞÜ	46	7	23	38	6	2	0	5	2	3	6	1	Sosyal güvenlik Pirimi Ödemeleri	30.000	
	46	7	23	39	6	1	0	5	3	5	1	4	1	Hizmet Alım Kapsamında Çalıştırılan Şirket Personelinin Maaşlarına İlişkin Hakkedilmiş Giderleri	155.000
SAĞLIK İŞLERİ MÜDÜRLÜĞÜ	46	7	23	39	6	1	0	5	3	2	1	5	Baskı ve Cilt Giderleri	60.000	
	46	7	23	40	7	2	1	5	3	2	3	3	Elektrik Alımları	257.000	
	46	7	23	40	7	2	1	5	3	7	1	2	Büro ve İşyeri Makine ve Teçhizat Alımları	40.000	
	46	7	23	40	7	2	1	5	3	7	1	4	Yangından Korunma Malzemeleri Alımları	15.000	
	46	7	23	40	7	2	1	5	3	7	3	2	Makine Teçhizat Bakım ve Onarım Giderleri	140.000	
	46	7	23	40	7	2	1	5	3	7	3	90	Diğer Bakım ve Onarım Giderleri	100.000	
	46	7	23	40	7	2	1	5	6	1	2	3	Tıbbi Cihaz Alımları	100.000	
	46	7	23	40	7	2	1	5	3	2	6	4	Canlı Hayvan Alım, Bakım ve Diğer Giderleri	200.000	
	46	7	23	40	7	2	1	5	3	2	9	90	Diğer Tüketim Mal ve Malzeme Alımları	20.000	
	46	7	23	40	7	2	1	5	3	3	1	1	Yurtiçi Geçici Görev Yollukları	5.000	
SOSYAL YARDIM İŞLERİ MÜDÜRLÜĞÜ	46	7	23	40	7	2	1	5	3	5	9	90	Diğer Hizmet Alımları	40.000	
	46	7	23	41	10	9	9	5	3	2	4	1	Yiyecek Alımları (Bedelen İşe Dahil)	5.373.000	
	46	7	23	41	10	9	9	5	3	2	9	90	Diğer Tüketim Mal ve Malzeme Alımları	310.000	
	46	7	23	41	10	9	9	5	5	4	7	90	Diğer Sosyal Amaçlı Transferler	1.740.000	
	46	7	23	41	10	9	9	5	3	7	1	90	Diğer Dayanıklı Mal ve Malzeme Alımları	250.000	
	46	7	23	41	10	9	9	5	3	5	9	90	Diğer Hizmet Alımları	445.000	
	46	7	23	41	10	9	9	5	3	5	5	5	Hizmet Binası Kiralama Giderleri	330.000	
	46	7	23	41	10	9	9	5	3	5	1	4	1	Hizmet Alım Kapsamında Çalıştırılan Şirket Personelinin Maaşlarına İlişkin Hakkedilmiş Gid	255.000
	46	7	23	41	10	9	9	5	3	2	3	3	Elektrik Alımları	181.000	
46	7	23	41	10	9	9	5	3	2	3	1	Yakacak Alımları	10.000		
46	7	23	41	10	9	9	5	3	2	2	1	Su Alımları	85.000		
46	7	23	42	5	1	0	5	1	4	1	1	Vizesiz geçici işçi ücretleri	1.200.000		
46	7	23	42	5	1	0	5	2	4	4	1	İşsizlik sigortası fonuna	25.000		

[Handwritten signature]

TEMİZLİK İŞLERİ MÜDÜRLÜĞÜ	46	7	23	42	5	1	0	5	2	4	6	1	Sosyal güvenlik prim ödemeleri	185.000	
	46	7	23	42	5	1	0	5	1	3	2	1	Sürekli İşçilerin İhbar ve Kıdem Tazminatı	350.000	
	46	7	23	42	5	1	0	5	3	5	1	4	1	Hizmet Alım Kapsamında Çalıştırılan Şirket Personelinin Maaşlarına İlişkin Hakkedilmiş Gid	1.900.000
	46	7	23	42	5	1	0	5	3	5	1	11	Hizmet Alımı Suretiyle Çalıştırılan Personele Yapılacak Kıdem Tazminatı Ödemeleri	450.000	
	46	7	23	42	5	1	0	5	3	7	3	4	İş Makinası Onarım Giderleri	890.000	
YAPI KONTROL MÜDÜRLÜĞÜ	46	7	23	44	6	1	0	5	3	5	1	4	1	Hizmet Alım Kapsamında Çalıştırılan Şirket Personelinin Maaşlarına İlişkin Hakkedilmiş Giderleri	181.000
	46	7	23	44	6	1	0	5	3	5	1	11	Hizmet Alımı Suretiyle Çalıştırılan Personele Yapılacak Kıdem Tazminatı Ödemeleri	50.000	
ZABITA MÜDÜRLÜĞÜ	46	7	23	45	3	1	9	5	1	3	2	1	Sürekli İşçilerin ihbar ve kıdem tazminatı	280.000	
	46	7	23	45	3	1	9	5	3	2	3	3	Elektrik Alımları	550.000	
	46	7	23	45	3	1	9	5	3	3	2	1	Yurtiçi Sürekli Görev Yollukları	5.000	
	46	7	23	45	3	1	9	5	3	5	1	9	1	Özel Güvenlik Hizmet Alımı Kapsamında Çalıştırılan Şirket Personelinin Maaşlarına İlişkin Hakkedilmiş G	1.250.000
	46	7	23	45	3	1	9	5	3	5	1	11	Hizmet Alımı Suretiyle Çalıştırılan Personele Yapılacak Kıdem Tazminatı Ödemeleri	200.000	
	46	7	23	45	3	1	9	5	3	5	2	2	Telefon Abonelik ve Kullanım Ücretleri	10.000	
	46	7	23	45	3	1	9	5	3	5	4	2	Sigorta Giderleri	5.000	
	46	7	23	45	3	1	9	5	3	2	5	1	Giyecek Alımları (Kişisel kuşam ve donanım dahil)	120.000	
	46	7	23	45	3	1	9	5	3	7	1	2	Büro ve İşyeri Makine ve Teçhizat Alımları	50.000	
	46	7	23	45	3	1	9	5	3	2	1	1	Kırtasiye alımları	20.000	
KADIN VE AİLE HİZMETLER MÜDÜRLÜĞÜ	46	7	23	48	10	9	9	5	3	2	2	1	Su Alımları	5.000	
	46	7	23	48	10	9	9	5	3	2	3	3	Elektrik Alımları	30.000	
	46	7	23	48	10	9	9	5	3	5	2	2	Telefon Abonelik ve Kullanım Ücretleri	10.000	
	46	7	23	48	10	9	9	5	3	5	2	3	Bilgiye Abonelik Giderleri (İnternet abonelik ücretleri dahil)	10.000	
	46	7	23	48	10	9	9	5	3	5	1	4	1	Hizmet Alım Kapsamında Çalıştırılan Şirket Personelinin Maaşlarına İlişkin Hakkedilmiş Giderleri	400.000
	46	7	23	48	10	9	9	5	3	7	1	1	Büro ve İşyeri Mal ve Malzeme Alımları	20.000	
	46	7	23	48	10	9	9	5	3	7	1	90	Diğer Dayanıklı Mal ve Malzeme Alımları	20.000	
	46	7	23	48	10	9	9	5	3	7	3	2	Makine Teçhizat	15.000	
KREŞ MÜDÜRLÜĞÜ	46	7	23	49	9	1	1	5	3	2	3	1	Yakacak Alımları	120.000	
	46	7	23	49	9	1	1	5	3	2	4	1	Yiyecek Alımları (Bedelen İşe Dahil)	900.000	
	46	7	23	49	9	1	1	5	3	2	4	2	İçecek Alımları	60.000	
	46	7	23	49	9	1	1	5	3	2	1	4	Diğer yayın alımları	250.000	
	46	7	23	49	9	1	1	5	3	7	1	2	Bilgisayar yazılım alımları	1.000	
	46	7	23	49	9	1	1	5	3	7	1	2	Büro ve işyeri makine teçhizat alımları	40.000	
	46	7	23	49	9	1	1	5	3	2	2	1	Su Alımları	4.000	
	46	7	23	49	9	1	1	5	3	2	3	3	Elektrik Alımları	620.000	
	46	7	23	49	9	1	1	5	3	5	1	4	1	Hizmet Alım Kapsamında Çalıştırılan Şirket Personelinin Maaşlarına İlişkin Hakkedilmiş Gid	1.340.000
	46	7	23	49	9	1	1	5	3	5	2	2	Telefon Abonelik ve Kullanım Ücretleri	2.000	
	46	7	23	49	9	1	1	5	3	5	2	3	Bilgiye Abonelik Giderleri (İnternet abonelik ücretleri dahil)	2.000	
	46	7	23	49	9	1	1	5	3	5	5	5	Hizmet Binası Kiralama Giderleri	30.000	
	RUHSAT VE DENETİM MÜDÜRLÜĞÜ	46	7	23	51	4	1	1	5	1	3	2	1	Sürekli İşçilerin İhbar ve Kıdem Tazminatı	250.000
SPOR İŞLERİ MÜDÜRLÜĞÜ	46	7	23	52	8	1	0	5	1	4	1	3	Usta Öğreticilere Yapılacak Ödemeler	835.000	
	46	7	23	52	8	1	0	5	2	3	6	1	Sosyal Güvenlik Primi Ödemeleri	200.000	
	46	7	23	52	8	1	0	5	3	8	3	1	Sosyal Tesis Bakım ve Onarım Giderleri	350.000	
	46	7	23	52	8	1	0	5	6	5	2	2	Elektrik Tesisatı Giderleri	40.000	
	46	7	23	52	8	1	0	5	6	5	2	3	Sihhi Tesisat Giderleri	20.000	
	46	7	23	52	8	1	0	5	3	2	5	2	Spor Malzemeleri Alımları	350.000	
	46	7	23	52	8	1	0	5	3	5	9	90	Diğer Hizmet Alımları	1.250.000	
	46	7	23	52	8	1	0	5	3	5	1	4	1	Hizmet Alım Kapsamında Çalıştırılan Şirket Personelinin Maaşlarına İlişkin Hakkedilmiş Gid	2.100.000
	46	7	23	52	8	1	0	5	3	5	1	11	Hizmet Alımı Suretiyle	154.000	
	46	7	23	52	8	1	0	5	3	2	3	3	Elektrik Alımları	1.000.000	
	46	7	23	52	8	1	0	5	3	2	3	3	Su alımları	50.000	
HALKLA İLİŞKİLER MÜDÜRLÜĞÜ	46	7	23	54	1	1	1	5	3	2	3	3	Elektrik Alımları	140.000	
	46	7	23	54	1	1	1	5	3	2	2	1	Su alımları	5.000	
	46	7	23	54	1	1	1	5	3	5	1	4	1	Hizmet Alım Kapsamında Çalıştırılan Şirket Personelinin Maaşlarına İlişkin Hakkedilmiş Gid	150.000
	46	7	23	54	1	1	1	5	3	5	1	11	Hizmet Alımı Suretiyle Çalıştırılan Personele Yapılacak Kıdem Tazminatı Ödemeleri	70.000	
	46	7	23	54	1	1	1	5	3	2	6	90	Diğer Özel Malzeme Alımları	236.000	
	46	7	23	54	1	1	1	5	3	6	2	1	Tanıtma, Ağırılama, Tören, Fuar, Organizasyon Giderleri	750.000	
	46	7	23	54	1	1	1	5	3	7	1	1	Büro ve İşyeri Mal ve Malzeme Alımları	25.000	
	46	7	23	54	1	1	1	5	3	1	9	1	Diğer Mal ve Malzeme Alımları	15.000	
	46	7	23	54	1	1	1	5	3	7	2	1	Bilgisayar Yazılım Alımları ve Yapımları	35.000	
	46	7	23	54	1	1	1	5	3	8	1	1	Büro Bakım ve Onarımı Giderleri	32.000	
46	7	23	55	10	9	9	5	3	2	9	90	Diğer Tüketim Mal ve Malzeme Alımları	100.000		
46	7	23	55	10	9	9	5	3	7	1	90	Diğer Dayanıklı Mal ve Malzeme Alımları	350.000		

Handwritten signatures and initials in blue ink.

SOSYAL DESTEK HİZMETLERİ MÜDÜRLÜĞÜ	46	7	23	55	10	9	9	5	3	5	1	4	1	Hizmet Alım Kapsamında Çalıştırılan Şirket Personelinin Maaşlarına İlişkin Hakkedilmiş Gid	522.000
	46	7	23	55	10	9	9	5	3	5	1	11		Hizmet Alımı Suretiyle Çalıştırılan Personele Yapılacak Kıdem Tazminatı Ödemeleri	160.000
	46	7	23	55	10	9	9	5	3	2	3	3		Elektrik Alımları	80.000
	46	7	23	55	10	9	9	5	5	1	2	5		Sosyal güvenlik kurumlarına	350.000
TOPLAM															170.346.000

AK Jey   